

**COINK S.A.**  
**ESTADO INDIVIDUAL DE SITUACIÓN FINANCIERA**  
**Al 31 de diciembre de 2020 (Con cifras comparativas al 31 de diciembre de 2019)**  
**(Expresado en miles de pesos colombianos)**


	Notas	<u>2020</u>	<u>2019</u>
<b>ACTIVOS</b>			
Efectivo y equivalentes de efectivo	6	\$ 2.788.759	137.216
<b>A VALOR RAZONABLE CON CAMBIOS EN RESULTADOS</b>			
Inversiones en instrumentos representativos de deuda	7	0	5.153.010
Inversiones en instrumentos de patrimonio	7	32.123	4.492
Cuentas por cobrar, neto	8	2.344.389	206.825
Propiedad, Planta y Equipo	9	324.145	335.637
Activos intangibles	10	4.613.746	2.861.780
Activo por impuesto corriente	11	34.334	26.572
Otros activos no financieros	12	1.076	3.569
<b>TOTAL ACTIVOS</b>		<b><u>10.138.572</u></b>	<b><u>8.729.101</u></b>
<b>PASIVOS</b>			
Cuentas por pagar	14	1.944.144	212.970
Obligaciones financieras	13	115.522	29.853
Pasivo por impuesto corriente		57.731	37.673
Beneficios a empleados	15	249.738	98.406
Otros pasivos	16	0	1.590.000
<b>TOTAL PASIVOS</b>		<b><u>2.367.135</u></b>	<b><u>1.968.902</u></b>
<b>PATRIMONIO DE LOS ACCIONISTAS</b>			
Capital suscrito y pagado	17	7.124.000	7.124.000
Prima en colocación de acciones		2.390.000	500.000
Resultados de ejercicios anteriores		-863.801	-13.156
Resultado del ejercicio		-878.761	-850.645
<b>TOTAL PATRIMONIO DE LOS ACCIONISTAS</b>		<b><u>7.771.437</u></b>	<b><u>6.760.199</u></b>
<b>TOTAL PASIVO Y PATRIMONIO</b>		<b><u>10.138.572</u></b>	<b><u>8.729.101</u></b>

Véanse las notas que forman parte integral de los estados financieros

Los suscritos Representante Legal y Contador Público certificamos que hemos verificado previamente las afirmaciones contenidas en estos estados financieros y que los mismos han sido tomados fielmente de los libros de contabilidad.



**Mario Alejandro Castro**  
Representante Legal



**Jhon Jairo Lozada Lozano**  
Contador  
T.P. 106684-T



**Omar Eduardo Torres López**  
Revisor Fiscal  
T.P. 45338-T  
Miembro de J&T Consultores S.A.S.  
(Vease mi informe del 26 de febrero de 2021)


**COINK S.A.**  
**ESTADO INDIVIDUAL DE FLUJO DE EFECTIVO**  
**Al 31 de diciembre de 2020 (Con cifras comparativas al 31 de diciembre de 2019)**  
**(Expresado en miles de pesos colombianos)**

Años que terminaron el 31 de diciembre de:	2020	2019
<b>Flujo de Efectivo de las actividades de Operación:</b>		
Conciliación entre el Resultado del periodo y el efectivo neto provisto por (usado en) actividades de operación:		
Resultado del periodo	\$ -878.761	-850.645
Depreciaciones-Bienes de Uso propio	-36.163	3.723
Amortizaciones-Intangibles	-138.990	51.908
Utilidad en venta de inversiones -neto	0	-33.786
Valoración de los activos Financieros de Inversión, neto	0	-250.557
Impuesto a las Ganancias	0	37.674
	<b>-703.608</b>	<b>-1.101.298</b>
<b>Cambios en Activos y pasivos Operacionales</b>		
Cuentas por cobrar , Neto	-2.060.428	1.839.119
Impuesto Corriente, Neto	-89.056	-67.288
Beneficios a empleados	151.332	98.406
Cuentas por pagar	1.757.882	113.275
Otros Pasivos	-1.590.000	1.590.000
	<b>-1.830.270</b>	<b>3.464.488</b>
<b>Efectivo neto provisto por (usado en) las actividades de Operación</b>	<b>-2.533.878</b>	<b>2.422.805</b>
<b>Flujo de Efectivo de las actividades de Inversión:</b>		
Adquisición de activos tangibles	-159.621	-339.360
Adquisición de activos intangibles	-1.788.129	-2.913.688
Prima en colocación de Acciones	1.890.000	0
Transacciones inversiones con cambios en resultados	5.157.502	-4.263.608
<b>Efectivo neto provisto por (usado en) las actividades de Inversión</b>	<b>5.099.753</b>	<b>-7.516.656</b>
<b>Flujo de Efectivo de las actividades de Financiación:</b>		
Aumento de Capital	0	0
Adquisición Obligaciones con entidades bancarias	85.668	29.853
<b>Efectivo neto provisto por (usado en) las actividades de Inversión</b>	<b>85.668</b>	<b>29.853</b>
<b>Aumento (Disminución) Neto en efectivo y equivalentes de efectivo</b>	<b>2.651.543</b>	<b>-5.063.998</b>
<b>Efectivo neto y equivalentes de efectivo al comienzo del periodo</b>	<b>137.216</b>	<b>5.201.214</b>
<b>Efectivo neto y equivalentes de efectivo al final del periodo</b>	<b>2.788.759</b>	<b>137.216</b>

Los suscritos Representante Legal y Contador Público certificamos que hemos verificado previamente las afirmaciones contenidas en estos estados financieros y que los mismos han sido tomados fielmente de los libros de contabilidad.



**Mario Alejandro Castro**  
Representante Legal



**Jhon Jairo Lozada Lozano**  
Contador  
T.P. 106684-T



**Omar Eduardo Torres López**  
Revisor Fiscal  
T.P. 45338-T  
Miembro de J&T Consultores S.A.S.  
(Vease mi informe del 26 de febrero de 2021)


**COINK S.A.**  
**ESTADO INDIVIDUAL DE CAMBIOS EN EL PATRIMONIO**  
**Al 31 de diciembre de 2020 (Con cifras comparativas al 31 de diciembre de 2019)**  
**(Expresado en miles de pesos colombianos)**

	Capital Suscrito y pagado	Prima en colocación de acciones	Resultados acumulados	Total Patrimonio Neto
<b>Saldo al 31 de diciembre de 2019</b>	\$ <b>7.124.000</b>	<b>500.000</b>	<b>-863.801</b>	<b>6.760.199</b>
Aumento prima en colocación de acciones	0	1.890.000	0	1.890.000
Resultado del periodo	0	0	-878.761	-878.761
<b>Saldo al 31 de diciembre de 2020</b>	<b>7.124.000</b>	<b>2.390.000</b>	<b>-1.742.562</b>	<b>7.771.438</b>

Los suscritos Representante Legal y Contador Público certificamos que hemos verificado previamente las afirmaciones contenidas en estos estados financieros y que los mismos han sido tomados fielmente de los libros de contabilidad.



**Mario Alejandro Castro**  
Representante Legal



**Jhon Jairo Lozada Lozano**  
Contador  
T.P. 106684-T



**Omar Eduardo Torres López**  
Revisor Fiscal  
T.P. 45338-T

(Vease mi informe del 26 de febrero de 2021)

**COINK S.A.**  
**ESTADO INDIVIDUAL DE RESULTADOS Y OTRO RESULTADO INTEGRAL**  
**Al 31 de diciembre de 2020 (Con cifras comparativas al 31 de diciembre de 2019)**  
**(Expresado en miles de pesos colombianos, excepto la pérdida neta por acción)**


Años que terminaron el 31 de diciembre de:	Notas	<u>2020</u>	<u>2019</u>
<b>INGRESOS DE ACTIVIDADES ORDINARIAS</b>	<b>19</b>		
Ingresos por servicios	\$	428	0
Valoración de Inversiones en títulos de deuda, neta		157.615	124.166
Rendimiento inversiones en instrumentos de patrimonio, neta		41.111	129.742
Valoración de operaciones con instrumentos financieros derivados, neta		0	-4.073
Utilidad en venta de inversiones, neta		29.138	30.435
<b>Total Ingresos Ordinarios</b>		<b><u>228.291</u></b>	<b><u>280.270</u></b>
<b>GASTOS OPERATIVOS</b>			
Gastos de personal	<b>20</b>	694.564	686.548
Gastos generales de administración	<b>21</b>	304.573	154.267
Depreciación		36.163	3.723
Amortización - Intangibles		138.990	51.908
Otros	<b>22</b>	352.255	264.973
		<b><u>1.526.545</u></b>	<b><u>1.161.419</u></b>
<b>INGRESO NETO DE COMISIONES, INTERESES Y SIMILARES</b>			
<b>OTROS INGRESOS</b>			
Diferencia en cambio	<b>23,1</b>	101.089	4.331
Otros	<b>23,2</b>	326.870	603
		<b><u>427.959</u></b>	<b><u>4.934</u></b>
<b>INTERESES</b>			
Intereses		<u>2.404</u>	<u>63.244</u>
		<b><u>2.404</u></b>	<b><u>63.244</u></b>
<b>PÉRDIDA ANTES DEL IMPUESTO SOBRE LA RENTA</b>		<b><u>-867.891</u></b>	<b><u>-812.971</u></b>
Gasto por impuesto sobre la renta		<u>10.870</u>	<u>37.674</u>
<b>RESULTADO DEL PERIODO</b>		<b><u>-878.761</u></b>	<b><u>-850.645</u></b>
Por planes de beneficios definidos			
<b>RESULTADO INTEGRAL DEL PERIODO</b>		<b><u>-878.761</u></b>	<b><u>-850.645</u></b>
Pérdida neta por acción atribuible a los accionistas en pesos colombianos en operaciones continuadas		<u>-0,1234</u>	<u>-0,1194</u>

Véanse las notas que forman parte integral de los estados financieros

Los suscritos Representante Legal y Contador Público certificamos que hemos verificado previamente las afirmaciones contenidas en estos estados financieros y que los mismos han sido tomados fielmente de los libros de contabilidad.



**Mario Alejandro Castro**  
Representante Legal



**Jhon Jairo Lozada Lozano**  
Contador  
T.P. 106684-T



**Omar Eduardo Torres López**  
Revisor Fiscal  
T.P. 45338-T  
Miembro de J&T Consultores S.A.S.  
(Vease mi informe del 26 de febrero de 2021)