

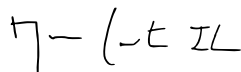
COINK S.A

ESTADO INDIVIDUAL DE SITUACIÓN FINANCIERA AL 31 DE DICIEMBRE DE 2025 Y 2024

(Expresado en miles de pesos colombianos)

	Notas	31 de diciembre de 2025	31 de diciembre de 2024
ACTIVO			
ACTIVOS CORRIENTES			
Efectivo y equivalentes de efectivo	9	\$ 42.079.217	\$ 14.933.536
Inversiones	10	2.153.003	2.155.775
Cuentas comerciales por cobrar y otras cuentas por cobrar	11	413.719	253.242
Activos por impuesto de renta corriente	12	582.739	125.255
Activos por impuestos corrientes distintos de renta	13	885.106	1.058.134
Otros Activos		45.628	11.104
Total activos corrientes		\$ 46.159.412	\$ 18.537.046
ACTIVOS NO CORRIENTES			
Propiedades y equipo, neto	14	849.663	1.008.094
Activos intangibles, neto	15	13.695.049	12.546.214
Otros Activos no corrientes		-	-
Total activos no corrientes		14.544.712	13.554.308
Total Activo		\$ 60.704.124	\$ 32.091.354
PASIVOS Y PATRIMONIO			
PASIVOS CORRIENTES			
Depósitos electrónicos	16	\$ 39.807.619	\$ 13.663.911
Obligaciones financieras	17	318.305	478.622
Cuentas comerciales por pagar y otras cuentas por pagar	18	1.088.405	1.626.962
Beneficios a empleados	19	236.203	435.421
Pasivos por impuesto de renta corriente		-	-
Pasivos por impuestos distintos de renta	20	475.490	208.897
Total pasivos corrientes		\$ 41.926.022	\$ 16.413.813
PASIVOS NO CORRIENTES			
Otros pasivos financieros	21	2.541.444	2.790.450
Total pasivos no corrientes		\$ 2.541.444	\$ 2.790.450
Total pasivos		\$ 44.467.466	\$ 19.204.263
PATRIMONIO			
Capital emitido	22	\$ 11.203.274	\$ 11.203.274
Prima en colocación de acciones		16.482.807	13.687.807
Resultados de ejercicios anteriores		(12.003.990)	(9.762.698)
Ganancia del ejercicio		554.567	-
Pérdida del ejercicio		-	(2.241.292)
Total patrimonio		\$ 16.236.658	\$ 12.887.091
Total		\$ 60.704.124	\$ 32.091.354


Véanse las notas que forman parte integral de la información financiera.



MARIO ALEJANDRO CASTRO
Representante Legal
(Ver certificación adjunta)



JIM EDISON GÓMEZ LÓPEZ
Contador Público
Tarjeta profesional No.148581 -T
(Ver certificación adjunta)



LUCY YADIRA CASTRO RODRÍGUEZ
Revisor Fiscal
TV No. 141079-T
Por delegación de Kreston RM S.A.
Consultores, Auditores, Asesores
Kreston Colombia
Miembro de Kreston International Ltd.
DF-0119-25

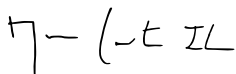

COINK S.A**ESTADO INDIVIDUAL DE RESULTADOS Y OTRO RESULTADO INTEGRAL**

Por los años terminados al 31 de diciembre de 2025 y 2024

(Expresado en miles de pesos colombianos)

	Notas	31 de diciembre de 2025	31 de diciembre de 2024
INGRESOS			
Ingresos operacionales	23	\$ 4.293.194	955.941
Ingresos financieros	24	2.226.735	626.145
Otros ingresos	25	43.758	44.503
Total ingresos		\$ 6.563.687	1.626.589
GASTOS Y COSTOS			
Gastos operacionales	26	\$ (721.986)	(244.279)
Gastos financieros	27	(1.874.887)	(210.938)
Gastos de personal	28	(962.478)	(956.323)
Gastos de administración	29	(1.678.045)	(1.767.774)
Gastos por impuestos diferentes a renta	30	(127.598)	(44.228)
Gastos por depreciaciones	31	(158.430)	(158.641)
Gastos por amortizaciones	32	(485.696)	(485.697)
Pérdida antes de impuestos a las ganancias		\$ 554.567	(2.241.291)
GANANCIA (PÉRDIDA) NETA DEL EJERCICIO		\$ 554.567	(2.241.291)
TOTAL RESULTADO INTEGRAL DEL PERÍODO		\$ 554.567	(2.241.291)
Ganancia (Pérdida) por acción		\$ 0,0495	(0,2001)

Véanse las notas que forman parte integral de la información financiera.

MARIO ALEJANDRO CASTRO
Representante Legal
(Ver certificación adjunta)JIM EDISON GÓMEZ LÓPEZ
Contador Público
Tarjeta profesional No.148581 -T
(Ver certificación adjunta)LUCY PADRA CASTRO RODRIGUEZ
Revisor Fiscal
P No. 141079-T
Por delegación de Kreston RM S.A.
Consultores, Auditores, Asesores
Kreston Colombia
Membro de Kreston International Ltd.
DF-0119-25

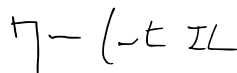
COINK S.A**ESTADO INDIVIDUAL DE CAMBIOS EN EL PATRIMONIO NETO**

Por los periodos terminados al 31 de diciembre de 2025 y 2024

(Expresado en miles de pesos colombianos)

	Capital suscrito y pagado	Prima en colocación de acciones	Resultado de ejercicios anteriores	Resultado del ejercicio	Total
Saldos al 31 de diciembre de 2023	\$ 11.203.274	9.660.726	(6.461.862)	(3.300.836)	11.101.302
Pérdida neta del periodo	-	-	-	(2.241.292)	(2.241.292)
Traslado del resultado a ejercicios anteriores	-	-	(3.300.836)	3.300.836	-
Aportes de capital	-	4.027.081	-	-	4.027.081
Saldos al 31 de diciembre de 2024	\$ 11.203.274	13.687.807	(9.762.698)	(2.241.292)	12.887.091
Ganancia neta del periodo	-	-	-	554.567	554.567
Traslado del resultado a ejercicios anteriores	-	-	(2.241.292)	2.241.292	-
Aportes de capital	-	2.794.999	-	-	2.794.999
Saldos al 31 de diciembre de 2025	\$ 11.203.274	16.482.806	(12.003.990)	554.567	16.236.658

Véanse las notas que forman parte integral de la información financiera.



MARIO ALEJANDRO CASTRO
Representante Legal
(Ver certificación adjunta)



JIM EDISON GÓMEZ LÓPEZ
Contador Público
Tarjeta profesional No.148581 -T
(Ver certificación adjunta)



LUCY YADIARA CASTRO RODRÍGUEZ
Revisor Fiscal
T.P. No. 141079-T
Por delegación de Kreston RM S.A.
Consultores, Auditores, Asesores
Kreston Colombia
Miembro de Kreston International Ltd.
DF-0119-25

COINK S.A

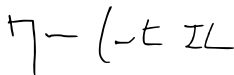
ESTADO INDIVIDUAL DE FLUJOS DE EFECTIVO

Por el periodo terminado al 31 de diciembre de 2025 y 31 de diciembre de 2024


(En miles de pesos colombianos)

	<u>31 de diciembre de 2025</u>	<u>31 de diciembre de 2024</u>
FLUJOS DE EFECTIVO DE ACTIVIDADES DE OPERACIÓN:		
Ganancia (Pérdida) neta del ejercicio	\$ 554.567	(2.241.291)
Ajustes para conciliar la pérdida neta del ejercicio con el efectivo neto utilizado en las actividades de operación:		
Impuesto a la renta	-	-
Depreciación - Bienes de uso propio	158.430	158.641
Amortizaciones	485.696	485.697
 Pérdida neta depurada	 \$ 1.198.693	 (1.596.953)
Variación de activos y pasivos de la operación:		
(Incremento) Disminución cuentas comerciales por cobrar y otras cuentas por cobrar	(160.477)	601.056
(Incremento) Disminución activos por impuestos corrientes	(457.484)	(40.174)
(Incremento) activos por impuestos corrientes distintos de renta	173.028	(81.100)
(Incremento) otros activos	-	79.189
Incremento en pasivo por instrumentos financieros	26.143.708	8.465.495
(Incremento) Disminución cuentas comerciales por pagar y otras cuentas por pagar	(538.557)	(305.058)
(Incremento) Disminución beneficio a empleados	(199.218)	(593.985)
(Incremento) Disminución pasivos por impuestos corrientes	-	(202.714)
(Incremento) Disminución pasivos por impuestos distintos a la renta	266.593	141.235
(Incremento) Disminución otros activos financieros	(34.524)	(11.104)
(Incremento) Disminución otros pasivos financieros	(249.006)	438.815
 Flujo neto de efectivo proveniente de las actividades de operación	 \$ 26.142.756	 6.894.702
FLUJOS DE EFECTIVO DE ACTIVIDADES DE INVERSIÓN:		
(Incremento) Disminución de propiedades y equipo	1	(18.733)
(Incremento) Disminución de activos intangibles	(1.634.531)	(1.524.320)
Aumento de capital	-	-
Prima en colocación de acciones	2.795.000	4.027.081
Transacciones inversiones con cambios en resultados	2.772	(493)
Cierre PA	-	-
 Flujo neto de efectivo utilizado en actividades de inversión	 \$ 1.163.242	 2.483.535
FLUJOS DE EFECTIVO DE ACTIVIDADES DE FINANCIAMIENTO:		
Incremento (Pago) obligaciones financieras	(160.317)	(196.455)
Aporte de capital	-	-
 Flujo neto de efectivo utilizado en actividades de financiamiento	 \$ (160.317)	 (196.455)
 INCREMENTO NETO EN EFECTIVO Y EQUIVALENTES DE EFECTIVO	 27.145.681	 9.181.782
Efectivo neto al comienzo del periodo	14.933.536	5.751.754
 EFFECTIVO NETO AL FINAL DEL PERIODO	 \$ 42.079.217	 14.933.536


Véanse las notas que forman parte integral de la información financiera.



MARIO ALEJANDRO CASTRO
Representante Legal
(Ver certificación adjunta)



JIM EDISON GÓMEZ LÓPEZ
Contador Público
Tarjeta profesional No.148581 -T
(Ver certificación adjunta)



LUCY VALERIA CASTRO RODRÍGUEZ
Revisor Fiscal
T P No. 141079-T
Por delegación de Kreston RM S.A.
Consultores, Auditores, Asesores
Kreston Colombia
Miembro de Kreston International Ltd.
DF-0119-25